

# Zoom網上課堂基本步

## Zoom lesson instructions

西貢中心李少欽紀念學校



新會議 ▾



加入會議



排程



分享畫面 ▾

# 西貢中心李少欽紀念學校

## Zoom視像會議下載及登入指引(學生版)

### LOGIN PARTICULARS

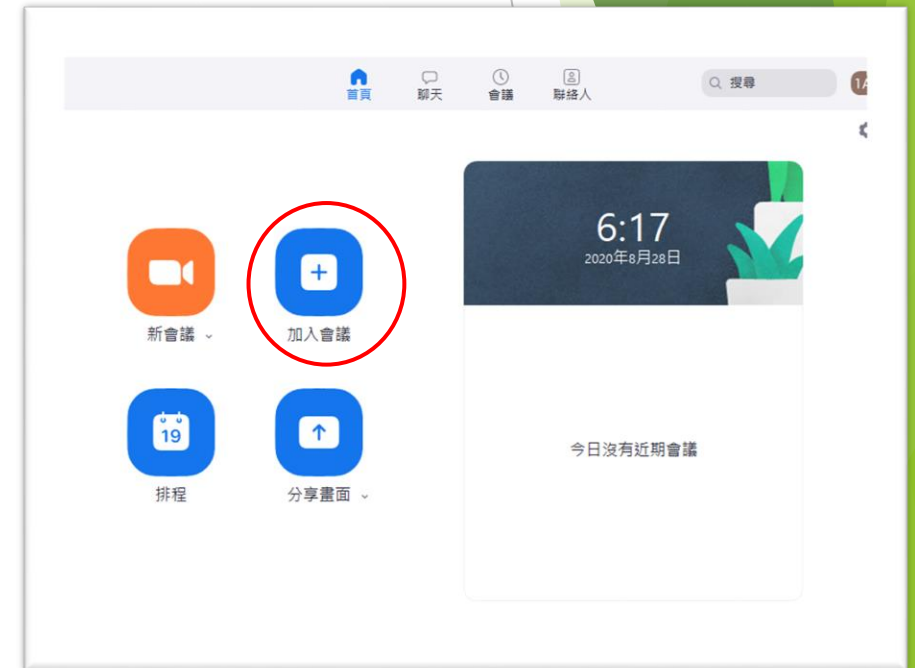
- ▶ 下載會議系統 DOWNLOADING ZOOM
- ▶ 將使用 Zoom Cloud Meetings (Zoom.us)
- ▶ 按設備安裝應用程式，下載：
- ▶ <https://zoom.us/client/latest/ZoomInstaller.exe>  
(Window 安裝版)
- ▶ [https://play.google.com/store/apps/details?id=us.zoom.videomeetings&hl=zh\\_HK](https://play.google.com/store/apps/details?id=us.zoom.videomeetings&hl=zh_HK) (Android)
- ▶ <https://apps.apple.com/tw/app/zoom-cloud-meetings/id546505307> (IOS)

安裝完成後，使用電腦進行Zoom視像會議可用以下方式進入會議。

After downloading zoom, enter the meeting room:

▶ [步驟1]  
開啟 Zoom  
Open zoom

▶ [步驟2]  
點選「加入會議」  
click “enter meeting”



安裝完成後，可用以下方式進入會議。  
upon installation, enter the meeting:

► [步驟3]

輸入會議 ID，並按「加入」enter meeting ID

例：123456789

► [步驟4]

在你的姓名，輸入班別學號及學生姓名

key in the student name using the following format:

例：6a 班 14 號陳大文

請輸入：6a10 陳大文 / 6a10 chan tai man



Zoom

### 加入會議

123 456 789

您的姓名

6a10 Chan tai man

在以後的會議中使用當前名字

不自動加入音訊

保持視訊關閉

加入會議 取消

安裝完成後，可用以下方式進入會議。

► [步驟5]

點選：「使用電腦語音設備」 enable microphone



安裝完成後，使用智能電話進行Zoom視像會議  
可用以下方式進入會議。

using a phone to use zoom:

▶ [步驟1]

在 App Store 或 Play Store 下載

「Zoom」軟件

[步驟2]

開啟已安裝完成的「Zoom」軟件



ZOOM Cloud Meetings

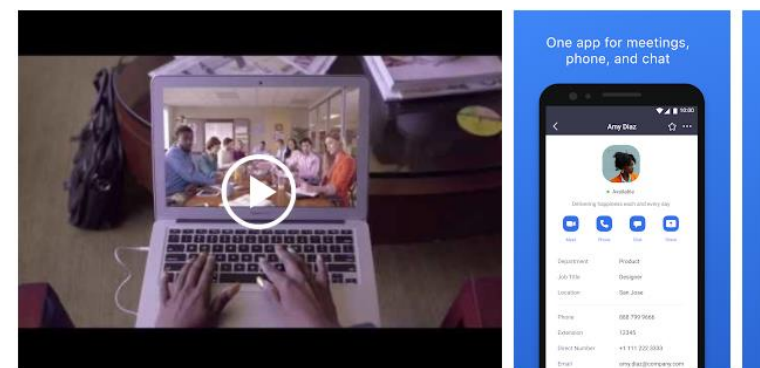
zoom.us 業務

★★★★☆ 659,975

3+

加入願望清單

安裝



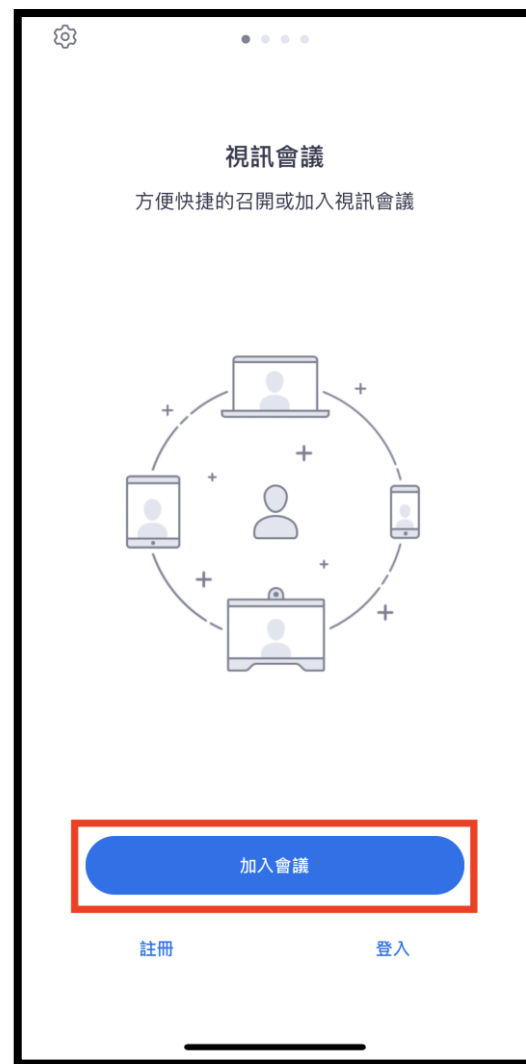
Zoom，隨身多人多屏視訊會議，是一個結合了雲端視訊會議，線上會議與即時群組訊息等功能，且易於上手與操作的應用程式。您可隨時隨地在任何Android裝置上，輕鬆快速地召開或者加入一個100人的線上會議。Zoom會議具有超清晰的視訊面對面通訊，高品質的螢幕共享與方便的即時訊息功能。

安裝完成後，使用智能電話進行Zoom視像會議  
可用以下方式進入會議。

▶ [步驟3]

點選「加入會議」

click “enter meeting”



安裝完成後，使用智能電話進行Zoom視像會議可用以下方式進入會議。

► [步驟4]

輸入會議 ID 及學生姓名，

在你的名稱一欄，輸入

班別學號及學生姓名

enter meeting ID and student name

例：6A 班 14 號陳大文

請輸入：

6a10 陳大文 / 6a10 Chan Tai Man

輸入密碼：123456 (例)





# 注意事項：

- 請於「ZOOM網課」前開始前 5 分輸入所屬班級的會議 ID 加入。
- key in meeting ID 5 minutes before the lesson begins
- 加入後請將麥克風設為「靜音」
- mute the microphone
- 發言時請運用「回應」功能「舉手」示意。
- use the 'raising hand" function before speaking
- 待老師指示後方可開運用麥克風發言，之後必須將麥克風再次設為「靜音」。
- wait for your turn to speak before using the microphone. After speaking, mute the microphone.
- 視像會議片段請勿錄影、截圖或公開播放
- Do not record any Zoom meetings or take pictures
- 中英文課時請按分組名單進入不同會議
- use different meeting IDs during Chinese and English lessons.